

י"ז באדר ב', תשע"א  
23 במרץ, 2011

הרווח הנקי ב-2010: 804 מיליון ₪  
לעומת 530 מיליון ₪ בשנת 2009  
גידול של 51.7%

**התשואה על ההון העצמי ב-2010: 11.7%**

הרווח הנקי ברבעון הרביעי: 222 מיליון ₪  
לעומת 114 מיליון ₪ ברבעון המקביל אשתקד  
גידול של 94.7%

**התשואה להון ברבעון הרביעי: 13.2%**

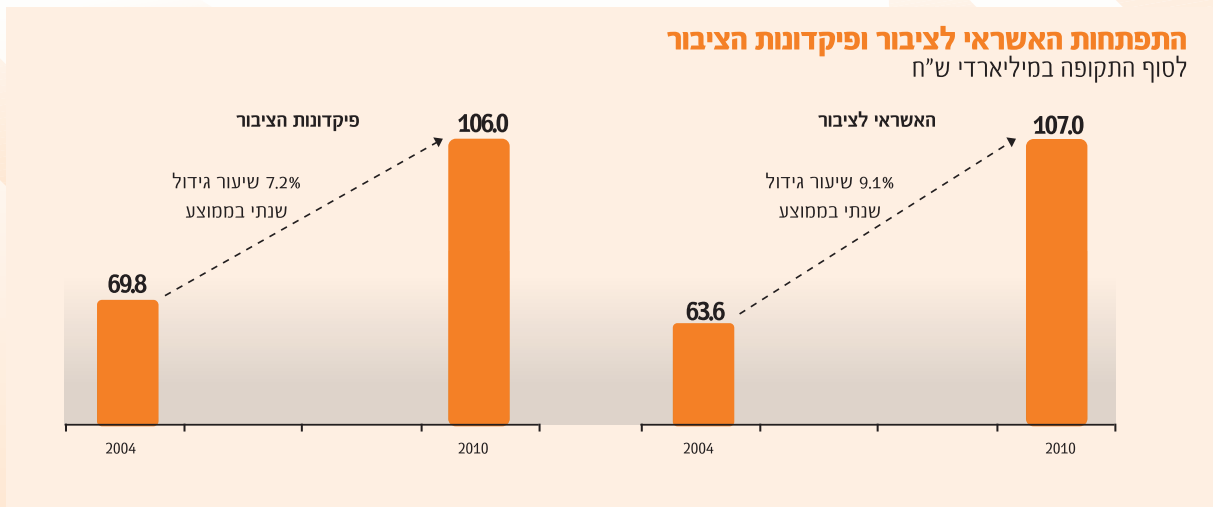
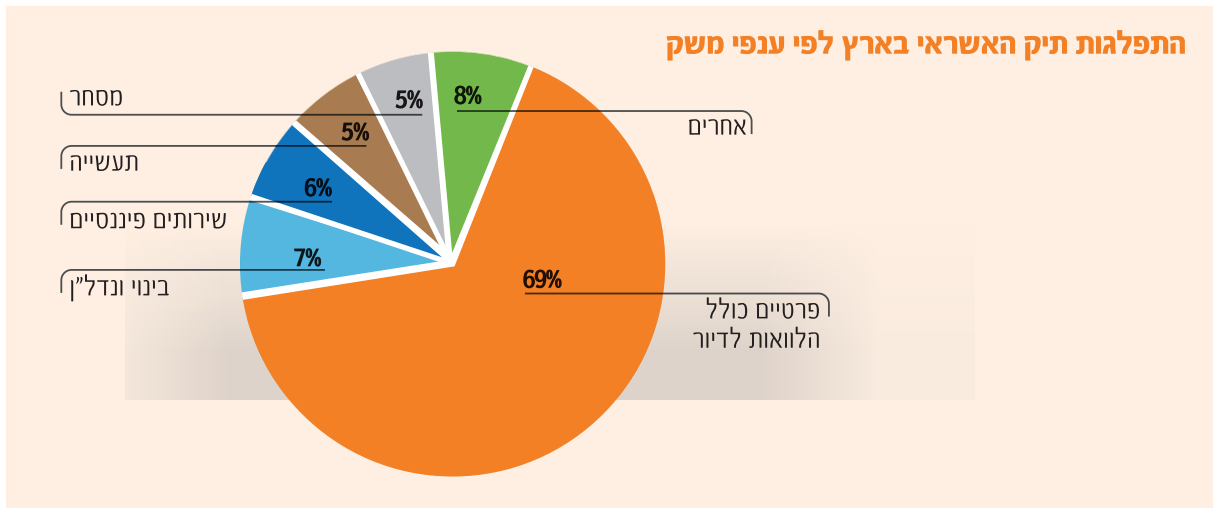
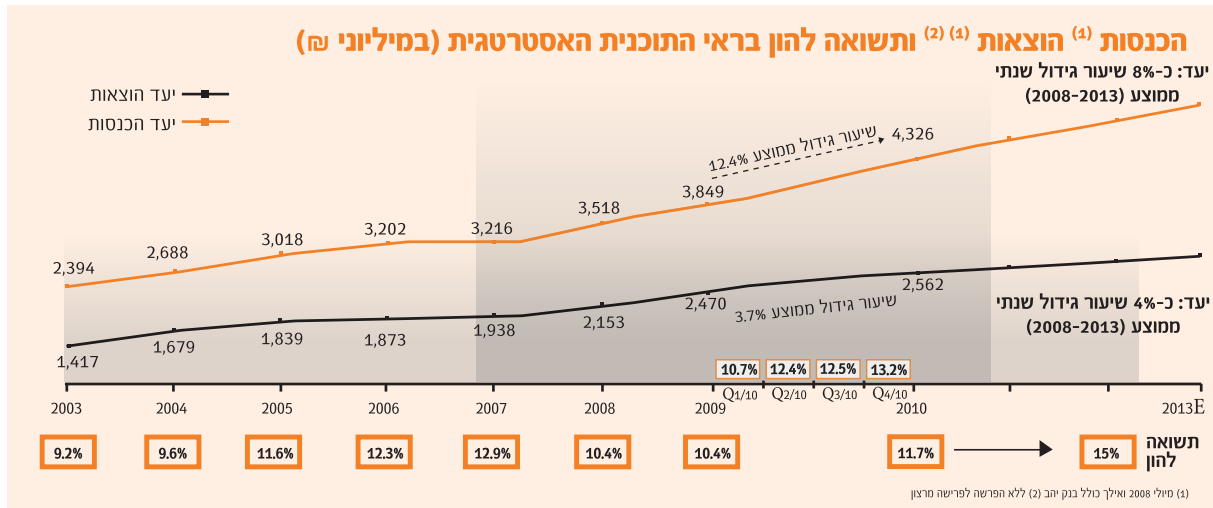
הרווח מפעילות מימון בשנת 2010: 2,959 מיליון ₪  
גידול של כ-24.1% בהשוואה לשנה שעברה

הרווח מפעילות מימון ברבעון הרביעי: 880 מיליון ₪  
גידול של כ-34.4% לעומת הרבעון המקביל אשתקד

יחס ההון הכולל לרכיבי סיכון: 14.12%  
יחס הון רוברד 1: 8.01%

ישולם דיבידנד של 120 מיליון ₪, ובסך הכול יגיע הדיבידנד בגין  
רווחי 2010 ל-320 מיליון ₪, על-פי מדיניות הדיבידנד של הבנק

לפרטים נוספים - בני שוקרון, דובר הבנק: 03-7559227 shoukron\_b@umtb.co.il



### **אלי יונס: התוצאות השנתיות והרבעוניות ראויות לציון ומשקפות את הצלחתנו לעמוד ביעדי התוכנית האסטרטגית הרב-שנתית של הבנק**

"תוצאות מזרחי-טפחות ל-2010 כולה כמו-גם אלו של הרבעון הרביעי בלבד מעידות על צמיחה מתמשכת ושיפור עקבי, שנה אחר שנה, רבעון אחר רבעון, ברווחים ובפעילות העסקית השוטפת של הבנק. רווח נקי שנתי של למעלה מ-800 מיליון ₪ הוא בהחלט הרווח מפעולות רגילות הגבוה ביותר שהבנק רשם אי פעם. גם התוצאות הרבעוניות ובראשן רווח של 222 מיליון ₪ בולטות לחיוב, לא רק בהשוואה לרבעון המקביל ב-2009 אלא גם ביחס לשלושת הרבעונים הראשונים של 2010.

מגמה חיובית זו משתקפת גם בהצלחתנו לעבור, באופן ניכר, את יעדי ההכנסות וההוצאות, כפי שנקבע בתוכנית האסטרטגית של הבנק. כך, בין השאר, ההכנסות המימוניות והתפעוליות הסתכמו ב-2010 ב-4,326 מיליון ₪ - גידול נאה של 12.4 אחוז בהשוואה לשנה שקדמה לה. לעומת זאת, ההוצאות התפעוליות גדלו רק ב-3.7 אחוזים ביחס ל-2009 (בנטרול ההוצאות שנרשמו בה בגין תוכנית הפרישה מרצון), והסתכמו ב-2,562 מיליון ₪.

תמונה דומה עולה גם מסעיף הרווח המימוני: בשנת 2010 כולה הסתכם הרווח מפעילות מימון לפני הפרשה לחובות מסופקים ב-2,959 מיליון ₪ - גידול של 24.1 אחוז בהשוואה לשנה שקדמה לה, ואילו ברבעון האחרון של השנה נרשם גידול חד יותר של כ-34.4 אחוז ברווח בסעיף זה, לעומת הרבעון המקביל ב-2009.

נתונים אלה ואחרים, הם שאפשרו לנו להכריז על חלוקת דיבידנד של 120 מיליון ₪ לבעלי המניות – דיבידנד שני בגין רווחי 2010, לאחר שבספטמבר האחרון כבר חולקו 200 מיליון ₪. זאת, בהתאם לעקרונות מדיניות הדיבידנד שהתקבלה בדירקטוריון הבנק באפריל 2006 לפיה, בהינתן התנאים המתאימים, יחולקו מדי שנה 40 אחוז מהרווח הנקי מפעולות רגילות ו-80 אחוז מהרווח הנקי מפעולות בלתי רגילות. מאז חילק הבנק מיליארד ו-195 מיליון ₪ לבעלי המניות שלו.

מאמצי גיוס הלקוחות של הבנק המשיכו לשאת פרי גם ב-2010. בשנה זו גויסו כ-60 אלף לקוחות יעד חדשים נטו – עדות להצלחתה של המדיניות העסקית והשיווקית שלנו. בשונה מבנקים אחרים, תפיסתנו של מזרחי-טפחות היא, כי פיתוח הפלטפורמה הדיגיטלית נועד כדי לקרב את הלקוחות אל הבנקאי האישי, ולהעניק להם חווית שירות ייחודית באמצעות מגוון הערוצים", אומר מנכ"ל הבנק, אלי יונס.

**מזרחי טפחות בע"מ**  
**נתונים עיקריים מהדוחות הכספיים**  
**ליום 31 בדצמבר 2010 – במיליוני שקלים חדשים**

**סעיפי מאזן עיקריים**

שיעור	31 בדצמבר		
	2009	2010	
שינוי ב-%			
(2.5)	7,643	7,449	ניירות ערך
12.4	95,249	107,040	אשראי לציבור
11.5	95,021	105,991	פיקדונות הציבור
10.5	6,532	7,218	הון עצמי
12.5	118,439	133,266	סך כל המאזן

**רווח ורווחיות**

שיעור	31 בדצמבר		
	2009	2010	
שינוי ב-%			
24.1	2,385	2,959	רווח מפעולות מימון לפני הפרשה לחובות מסופקים
26.1	375	473	הפרשה לחובות מסופקים
(6.6)	1,464	1,367	הכנסות תפעוליות ואחרות כולל רווחים מהשקעה במניות
1.3	1,350	1,368	הכנסות תפעוליות ואחרות ללא רווחים מהשקעה במניות
(3.0)	2,640	2,562	הוצאות תפעוליות ואחרות
51.7	530	804	רווח נקי
8.5		11.7	תשואת הרווח הנקי על ההון

**יחסים פיננסיים**

שיעור	31 בדצמבר		
	2009	2010	
80%	80%	80%	אשראי לציבור לסך המאזן
80%	80%	80%	פיקדונות הציבור לסך המאזן
5.52%	5.42%	5.42%	הון עצמי לסך המאזן
0.39%	0.44%	0.44%	הפרשה לחובות מסופקים מתוך האשראי לציבור
68.6%	59.2%	59.2%	הוצאות תפעוליות לסך ההכנסות
8.01%	8.01%	8.01%	יחס הון לרכיבי סיכון - רובד 1
14.25%	14.12%	14.12%	יחס הון כולל לרכיבי סיכון